

วิธีการดำเนินการจ่ายค่าเทอม

ม.1 และ ม.4 ภาคเรียนที่ 1 ปีการศึกษา 2566

มี 2 วิธี ได้แก่ จ่ายผ่าน Application

krungthai next (เท่านั้น) และ จ่ายผ่าน

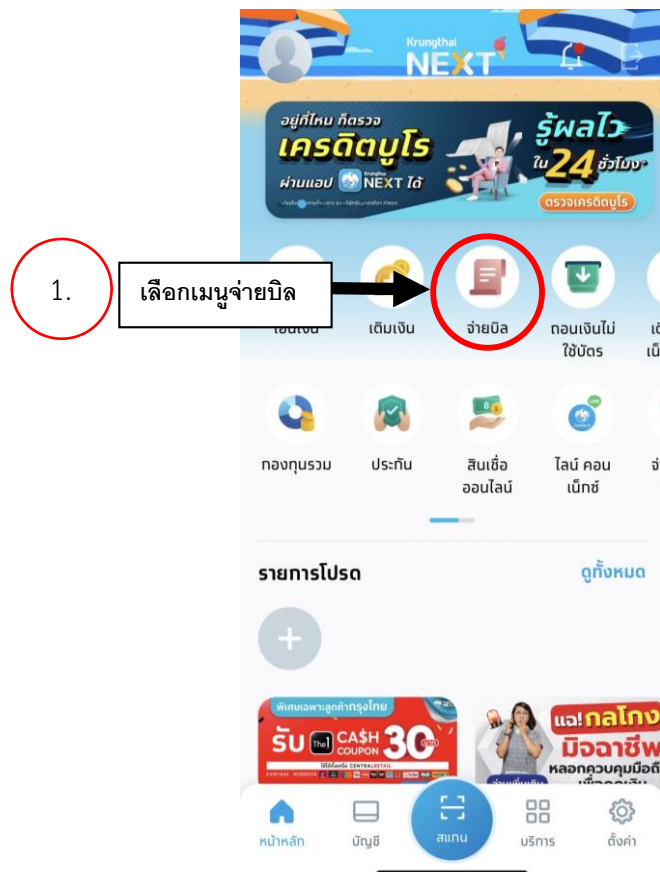
เคาน์เตอร์ธนาคารกรุงไทย (เท่านั้น) ทุกสาขา

จ่ายผ่าน Application krungthai next (เท่านั้น)

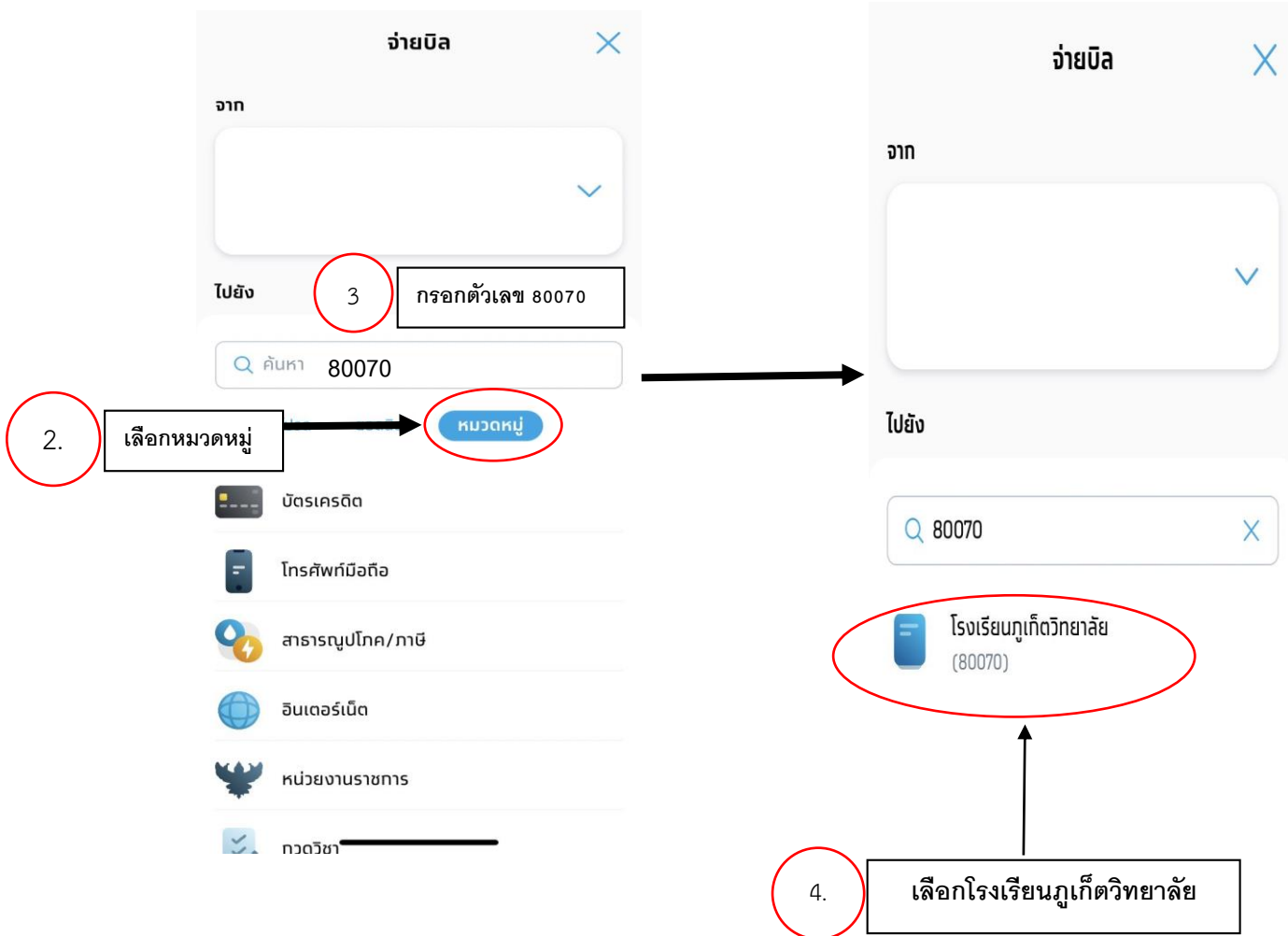
1. เปิด Application krungthai next



2. เลือกเมนูจ่ายบิล




3. เลือกหมวดหมู่ แล้วพิมพ์ที่ช่องค้นหา 80070 แล้วหน้าจะขึ้น โรงเรียนภูเก็ตวิทยาลัย เลือกโรงเรียนภูเก็ตวิทยาลัย



4. กรอกเลขประจำตัวนักเรียน / เลขบัตรประชาชน ชั้น / ห้อง ชื่อ - นามสกุล และจำนวนเงิน ให้ถูกต้อง

จ่ายบิล ✕

 **โรงเรียนกุแก้ววิทยาลัย**
(099400057770200)

เลขประจำตัวนักเรียน / เลขบัตรประชาชน*

XXXX

ชั้น / ห้อง

ม.1/20

ชื่อ - นามสกุลนักเรียน

ต.ช.กุแก้ว รักโรงเรียน

จำนวนเงิน วงเงินคงเหลือ 1,999,950.00 บาท

XXXXX ▼

บันทึกช่วยจำ เหลืออีก 30 ตัวอักษร

ถัดไป

*****โปรดตรวจสอบข้อมูลให้ถูกต้องก่อนกดยืนยัน*****

จ่ายผ่านเคาน์เตอร์ธนาคารกรุงไทย (เท่านั้น) ทุกสาขา

1. ดาวน์โหลดไฟล์ PDF ให้ปริ้น และนำไปชำระที่ธนาคารกรุงไทย (เท่านั้น) ทุกสาขา

ใบแจ้งการชำระเงินค่าใช้จ่ายในการจัดการศึกษา ส่วนที่ 1 (สำหรับนักเรียน)
โรงเรียนภูเก็ตวิทยาลัย ภาคเรียนที่ 1 ปีการศึกษา 2566
Product Code : 80070 โครงการพิเศษ SMP

ชื่อ-นามสกุลนักเรียน
เลขประจำตัวประชาชน (Ref.1) :
ชั้นห้อง (Ref.2) :ม.1/1.....
ภาคเรียนปีการศึกษา (Ref.3) :1/2566.....

รายการที่	รายการ	จำนวนเงิน
1	ค่าจ้างครูชาวต่างประเทศ	1,200
2	ค่าจ้างบุคลากรที่ปฏิบัติงานในสถานศึกษา	1,300
3	ค่าสนับสนุนพัฒนาสื่อเทคโนโลยี	400
4	ค่าห้องเรียนพิเศษ โครงการ Gifted Program : SMP	10,000
5	ค่าสาธารณูปโภคสำหรับห้องเรียนปรับอากาศ	500
6	ค่าคู่มือนักเรียนค่าปฐมนิเทศนักเรียน	400
เงินสด(ตัวอักษร) (หนึ่งหมื่นสามพันแปดร้อยบาทถ้วน)		รวม 13,800
มมดณณณ		สำหรับเจ้าหน้าที่ธนาคาร

ยอดเงินรวมข้างต้น ยังไม่รวมอัตราค่าธรรมเนียมของธนาคาร

เงินสด (ตัวอักษร)	เงินสด (ตัวเลข)	สำหรับเจ้าหน้าที่ธนาคาร
(หนึ่งหมื่นสามพันแปดร้อยบาทถ้วน)	13,800 00	

โปรดตรวจสอบข้อมูลให้ถูกต้องก่อนออกจากธนาคาร